
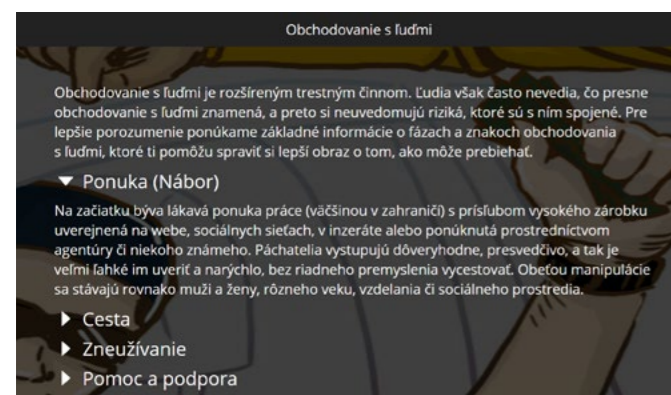


## APLIKÁCIA JE ROZDELENÁ DO 9 ČASTÍ:



**Hra** zachytáva 4 príbehy mladých ľudí (dve ženy a dvaja muži), ktorí sa rozhodli vycestovať zo Slovenska. V každom príbehu je hráč postavený do roly hlavného hrdinu, rozhoduje zaňho a ovplyvňuje vývoj príbehu.



**Obchodovanie s ľuďmi** obsahuje základné informácie o tomto trestnom čine.

V častiach **Príprava na cestu** a **Checklist** sú zosumarizované rady a tipy, ako sa pripraviť na cestu do zahraničia a na čo nezabudnúť. **Počas pobytu**, **Pomoc v núdzi** a **Užitočné kontakty** obsahujú informácie, v akých situáciách treba spozornieť a čo robiť v prípa-

## ĎALŠIE ZDROJE INFORMÁCIÍ

Podrobnejšie informácie o prevencii obchodovania s ľuďmi sú k dispozícii v tréningovom manuáli Prevencia obchodovania s ľuďmi na stránke [www.iom.sk](http://www.iom.sk), v časti „Publikácie“.

Vytvorenie a aktualizácie aplikácie SAFE a manuálu boli realizované v rámci projektu *SAFE – smart, aware, free, enjoy, informačná kampaň na prevenciu obchodovania s ľuďmi* a projektu *SAFE Work and Travel – Prevencia obchodovania s ľuďmi na Slovensku, v Česku a Poľsku* v spolupráci s partnerskými organizáciami z Českej republiky, Poľska a Maďarska za finančnej podpory Medzinárodného vyšehradského fondu a Veľvyslanectva Holandského kráľovstva v Bratislave.

©2021 Medzinárodná organizácia pre migráciu (IOM). Všetky práva vyhradené.

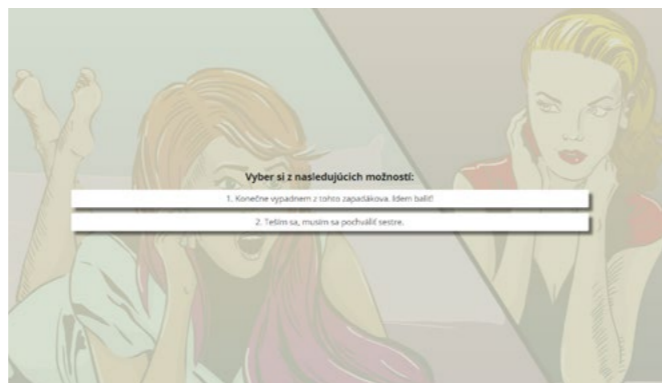
Projekt finančne podporili



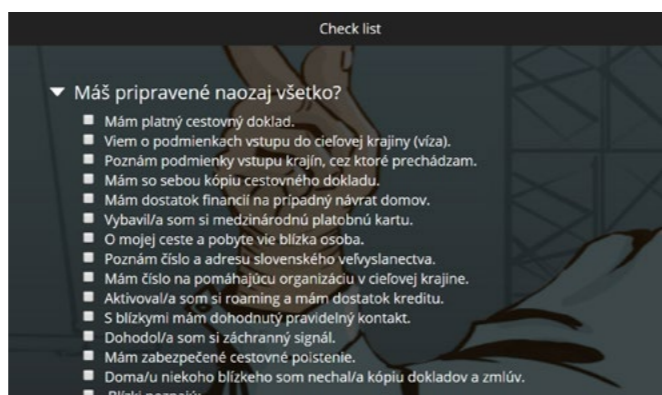
Realizátor a partneri projektu:



Vytvorenie aplikácie SAFE podporila:



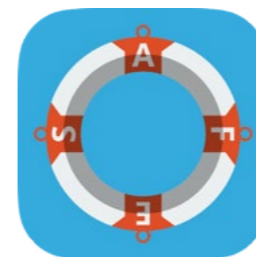
Zobrazené situácie poukazujú na znaky obchodovania s ľuďmi a napomáhajú mladým ľuďom zamyslieť sa nad následkami svojho konania.



de ohrozenia. V sekcii **Veľká Británia** nájdete, ako jej vystúpenie z EÚ ovplyvnilo možnosti legálneho zamestnania v tejto krajine.

Zvyšné dve časti obsahujú informácie o mobilnej aplikácii a jej autoroch.

Aplikácia nie je určená na záchranu v núdzi.



## TIPY NA VYUŽITIE MOBILNEJ APLIKÁCIE SAFE TRAVEL & WORK ABROAD (BEZPEČNÉ CESTOVANIE A PRÁCA V ZAHRANIČÍ)

**Mobilná aplikácia SAFE** je inovatívnym nástrojom prevencie obchodovania s ľuďmi. Ponúka tipy, ako sa pripraviť na vycestovanie a užitočné kontakty spolu na jednom mieste, ako aj možnosť vziť sa do situácie potenciálnej obeť a ovplyvniť jej osud.


Aplikácia je zadarmo a je určená hlavne mladým ľuďom, ktorí uvažujú o ceste alebo práci v zahraničí a odborníkom, ktorí ju môžu využiť pri preventívnych aktivitách.

Aplikácia nie je určená na záchranu v núdzi.

Aplikácia je dostupná v **11 jazykových verziách**: slovenčina, čeština, poľština, maďarčina, angličtina, francúzština, nemčina, ruština, srbčina, ukrajinjčina a rómčina.

Nevyžaduje registráciu, prístup ku kamere, telefónnemu zoznamu, GPS ani k žiadnemu inému ovládaču alebo databáze mobilného telefónu. Zaberá minimum pamäte a po stiahnutí do mobilného telefónu je plne funkčná aj bez pripojenia na internet alebo mobilnú sieť.

Jej webová verzia je dostupná na stránke [www.safe.iom.sk](http://www.safe.iom.sk).



## VYUŽITIE APLIKÁCIE V RÁMCI PREVENTÍVNYCH AKTIVÍT

Mobilnú aplikáciu je možné využiť priamo pri rôznych preventívnych aktivitách s využitím mobilných telefónov/tabletov účastníkov alebo webovej verzie (napr. premietanie na stenu).

**Cieľom preventívnych aktivít** je odovzdať žiakom/mladým ľuďom:

- tipy na bezpečné vycestovanie,
- náležitosti dohody o sprostredkovaní práce či pracovnej zmluvy,
- práva a povinnosti pracovnej agentúry,
- užitočné kontakty,
- poukázať na znaky obchodovania s ľuďmi a jeho realnosť na Slovensku

Pri práci s aplikáciou v skupine študentov za účelom primárnej prevencie odporúčame dodržiavať nasledujúci postup:

- pri skupine, ktorá sa nepozná, začať aktivitou na zoznámenie sa;
- „rozohrievacou“ aktivitou skupinu naladiť na tému;
- vybrať si nosnú aktivitu, v ktorej žiaci budú pracovať s aplikáciou;
- zhrnúť preventívne informácie a vysvetliť, kde si ich jednotlivec môže nájsť.

Odporúčame, aby lektor poznal príbehy z aplikácie a mal prehľad o znakoch obchodovania s ľuďmi, ktoré sa v príbehoch vyskytujú. Lektor môže podporiť aktivitu preventívnymi informáciami v téme, ako aj poukázať na kontakty.

# VZOROVÁ SITUÁCIA Z PRÍBEHOV

<b>Ciel:</b>	Vo vzorovej situácii z príbehov zdôrazniť preventívne informácie, ktoré by si mali študenti osvojiť. Takýchto situácií sa v jednotlivých príbehoch nachádza viac a pri práci so skupinou je dôležité zamerať sa na ich preventívny odkaz.
<b>Pomôcky:</b>	počítače s internetom alebo dostatok tabletov so stiahnutou aplikáciou, na kartičkách napísané výroky, flipchart, farebné hrubé fixky
<b>Trvanie aktivity:</b>	do 45 min.
<b>Počet účastníkov:</b>	do 20
<b>Postup:</b>	Lektor si pripraví situácie z príbehov aplikácie, ktoré sú rizikové. Napíše ich na samostatné kartičky, ktoré rozdá účastníkom. Výroky sa môžu opakovať v ľubovoľnom počte. Účastník sa každý sám za seba zamyslí nad tým, čo v danom výroku postavy „číta“, čo je podľa neho v poriadku a čo považuje za rizikovú informáciu. Lektor následne vyzve jednotlivcov k prečítaniu výrokov, dá priestor na vyjadrenie sa ako účastníkovi, tak aj skupine, v priebehu diskusie zaznamenáva na flipchart informácie, ktoré zazneli a sú dôležité. Lektor v závere aktivity zhrnie podstatu a zosumarizuje preventívne posolstvo.
<b>Príklady situácií:</b>	<p><b>Príbeh Kristíny</b> <i>„Maja sa tu vyzná a vie, čo je potrebné vybaviť. Dám jej doklady a som rada, že sa o to nemusím starať ja.“ (názorný príklad, ako má byť výrok napísaný na kartičke)</i></p> <p>Situácia, v ktorej sa nám zdá, že ten druhý nám vybaví potrebnú dokumentáciu na rôznych úradoch v zahraničí sa môže nakoniec obrátiť proti nám, v náš neprospech. Je dôležité vybaviť si čo najviac vecí samostatne, pripraviť sa na rôzne situácie. V prípade, že veciam na úradoch nerozumiete alebo neovládate jazyk krajiny, obchodníci túto situáciu vedia využiť pod zámienkou, že potrebné náležitosti vybavujú za vás. Môžete tak prísť o svoje doklady, ako aj nemať prístup k bankovému účtu. Pre viac informácií odporúčame preštudovať si časť aplikácie: „Počas pobytu“.</p> <p><b>Príbeh Matej</b> <i>„Náš dlh je naozaj veľký, neuvedomil som si, aké drahé je ubytovanie. Musím ešte počkať, kým to odpracujem.“</i></p> <p>Je veľmi pravdepodobné, že sa v tejto situácii dostávate do tzv. fiktívneho dlhu, z ktorého nie je možné vyplatiť sa, alebo odpracovať toľko pracovných hodín, ktoré by boli pre obchodníka dostačujúce. Strhávanie z výplaty za ubytovanie, stravu, cestu, sprostredkovanie práce a pod. je veľmi častý prostriedok vykorisťovania. Vycestovať, pracovať len na „dobré slovo“ určite nestačí. Je dôležité mať uzavretú pracovnú zmluvu/dohodu o sprostredkovaní práce a písomne mať ošetrované všetky potrebné náležitosti. Taktiež je dôležité neprijímať žiadne dary či pôžičky, nestáť sa dlžníkom. Odporúčame si preštudovať časť aplikácie „Príprava na cestu“.</p>
<b>Očakávané výsledky:</b>	Demonštrovať účastníkom spektrum indikátorov obchodovania s ľuďmi a naučiť ich tak čítať „medzi riadkami“.
<b>Poznámka</b>	V prípade, že máte dostatok času, môžete pokračovať úlohou pre účastníkov, v ktorej si prejdú cez konkrétny príbeh v aplikácii (svoju situáciu opísanú na kartičke) a uvidia, aké má dané rozhodnutie následky.

# AKTIVITA NA PRÁCU S PRÍBEHOM

<b>Ciel:</b>	Pomocou 4 príbehov z aplikácie rozpoznať indikátory obchodovania s ľuďmi, riziká vycestovania a práce v zahraničí, ako aj hľadanie spôsobov ich znižovania.
<b>Veková skupina:</b>	bez obmedzenia
<b>Pomôcky:</b>	počítače s internetom alebo dostatok tabletov so stiahnutou aplikáciou, flipchart, farebné hrubé fixky
<b>Trvanie aktivity:</b>	do 45 min.
<b>Počet účastníkov:</b>	do 25
<b>Postup:</b>	<p>Lektor rozdelí účastníkov do štyroch skupín. Každá skupina dostane k rozboru jednu postavu/príbeh z aplikácie. V skupine si každý sám za seba zahrá pridelenú postavu (napr. všetci v prvej skupine - príbeh Kristíny). Po odohraní príbehov sa v skupine rozprávalo situáciách z príbehu a zápisom na flipchart (veľký papier) odpovedia na otázky typu:</p> <ul style="list-style-type: none"><li>• Kde v príbehu začala situácia, ktorá sa im zdala podozrivá?</li><li>• Čo by skupina urobila v rámci tohto príbehu inak a v ktorom kroku?</li><li>• Čo by navrhla po príchode do zahraničia a počas pobytu urobiť tak, aby minimalizovala riziká obchodovania s ľuďmi?</li></ul> <p>Zástupcovia skupín následne prezentujú pred ostatnými výsledky ich spoločnej práce. Lektor doplní ďalšie prehliadnuté znaky či možnosti riešenia situácií. Pri návrhoch na riešenia môžu účastníci použiť preventívne informácie v aplikácii.</p>
<b>Očakávané výsledky:</b>	Vedieť sa ponaučiť z príbehov iných a konať zodpovedne ešte pred vycestovaním.
<b>Poznámka</b>	V závere preventívnych aktivít (s použitím aplikácie aj bez použitia aplikácie) odporúčame účastníkov povzbudiť, aby si na mieste aplikáciu stiahli do svojho mobilného telefónu a mali tak všetky dôležité informácie, tipy a kontakty v budúcnosti „po ruke“.